

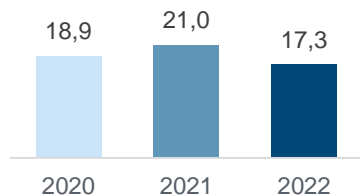
О СТРОИТЕЛЬНОЙ ДЕЯТЕЛЬНОСТИ В МУРМАНСКОЙ ОБЛАСТИ

Основные показатели строительной деятельности

Среднегодовая численность работников организаций, тыс. человек



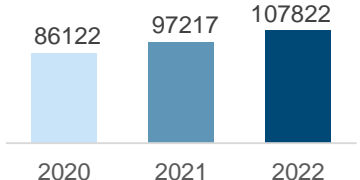
17,3



Среднемесячная номинальная начисленная заработная плата, рублей



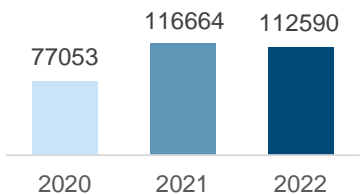
107 822



Объем работ, выполненных по виду экономической деятельности «Строительство», млн рублей



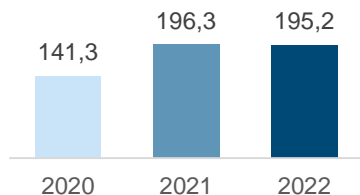
112 590



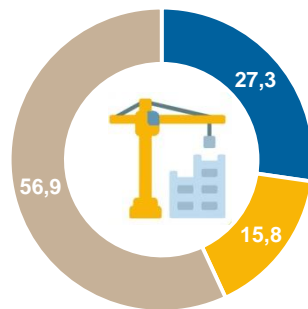
Инвестиции в основной капитал, направленные на строительство и реконструкцию*, млрд рублей



195,2



Структура работ, выполненных по виду экономической деятельности «Строительство» в процентах



- Строительство зданий
- Строительство инженерных сооружений
- Работы строительные специализированные

Ввод в эксплуатацию жилья

Число домов



375

единиц

в том числе построенных населением

338

Общая площадь жилых помещений



180,4

тыс. кв. м

в том числе построенных населением

36,4

Ввод в действие (эксплуатацию) отдельных мощностей и объектов



Предприятия рыбоперерабатывающие

6,7 тыс. т



Электростанции возобновляемых источников энергии

193,7 тыс. кВт



Торговые предприятия

4,3 тыс. кв. м торговой площади



Дошкольные образовательные организации

276 мест



Физкультурно-оздоровительный комплекс

1 единица



Предприятия общественного питания

4 290 посадочных мест

* Включая расширение и модернизацию.